

# Detaillierte Anleitung zur Einrichtung der App debiX+

Online sicher bezahlen mit Ihrer Debit Mastercard

Seite: 1/5

**Die App debiX+ erhöht die Sicherheit bei Online-Zahlungen und Sie haben mit dieser alle Transaktionen jederzeit im Griff.** Damit Sie Ihre Debit Mastercard für sichere Online-Transaktionen mit 3-D Secure verwenden können und den Überblick über Ihre Transaktionen nicht verlieren, ist für die Aktivierung dieses sicheren Bezahlverfahrens eine einmalige Registrierung Ihrer Debit Mastercard in der App notwendig. Die SIX Group, unsere verlässliche Partnerin für Zahlungstransaktionen, ist die Herausgeberin dieser App. 3-D Secure bietet einen erhöhten Schutz bei Online-Zahlungen. Händler, die das 3-D Secure Bezahlverfahren anbieten, verlangen zu Identifikationszwecken während dem Bezahlprozess eine zusätzliche Freigabe. Dies schützt Sie vor unberechtigter Verwendung Ihrer Kartendaten. Zusätzlich können Sie in der App die Push-Nachrichten aktivieren, damit Sie über jede Transaktion informiert werden und eine sofortige Kontrolle haben.

**Bevor Sie mit der Registrierung Ihrer Debit Mastercard in der App debiX+ beginnen, benötigen Sie Ihren einmaligen Registrierungscode OTRC (One-Time-Registration-Code).** Diesen Registrierungscode können Sie per Mobile Banking mit der App HypiBanking oder im E-Banking selbst generieren. Sollten Sie über keinen E-Banking-Vertrag verfügen, können Sie diesen Registrierungscode (OTRC) auch per Telefon 062 885 11 11 anfordern. Er wird Ihnen per Post zugestellt.

1

Generieren Sie zuerst Ihren einmaligen Registrierungscode (OTRC) per Mobile Banking mit der App **HypiBanking**.

Öffnen Sie die App **HypiBanking**:



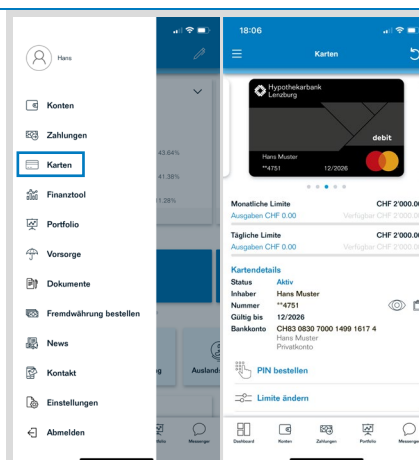
Tippen Sie auf das Hamburgermenü:



Tippen Sie anschliessend auf **«Karten»** und wählen Sie Ihre Debit Mastercard aus.

Alternativ zur App HypiBanking können Sie den Registrierungscode (OTRC) auch im **E-Banking** generieren. Menüpunkt **«Karten»**.

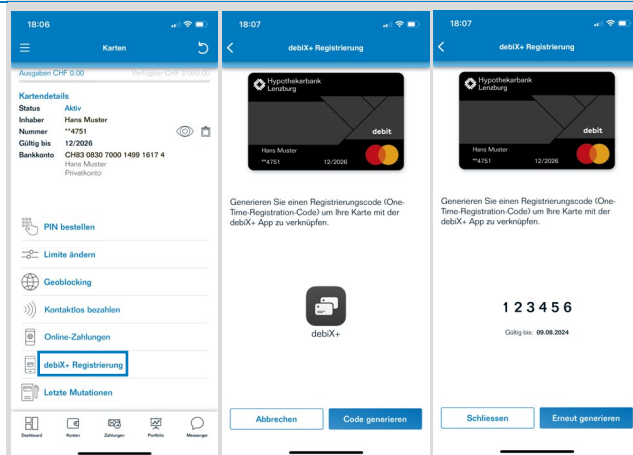
Sollten Sie über keinen E-Banking-Vertrag verfügen, können Sie den Registrierungscode (OTRC) per Telefon 062 885 11 11 anfordern. Er wird Ihnen per Post zugestellt.



2

Scrollen Sie nach unten und wählen Sie **«debiX+ Registrierung»** aus. Tippen Sie auf den Button **«Code generieren»**.

**Notieren Sie sich diesen Code. Sie benötigen ihn später um Ihre Debit Mastercard mit der App debiX+ zu verknüpfen.**

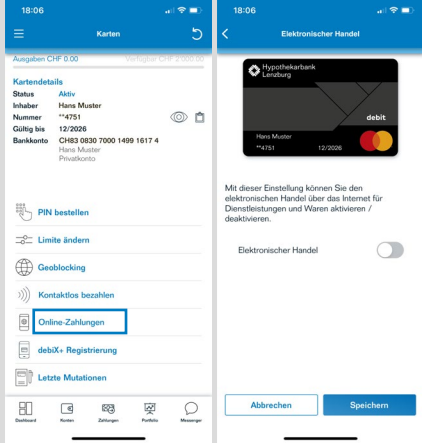

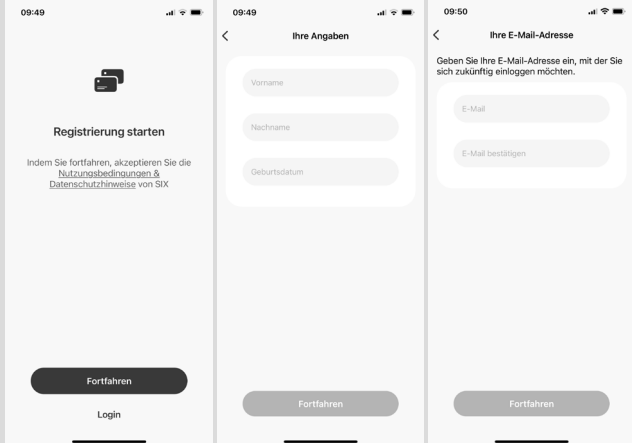
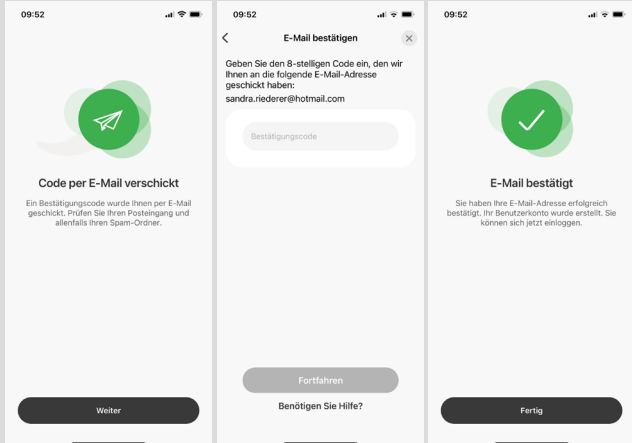


Hypothesenbank  
Lenzburg

# Detaillierte Anleitung zur Einrichtung der App debiX+

Online sicher bezahlen mit Ihrer Debit Mastercard

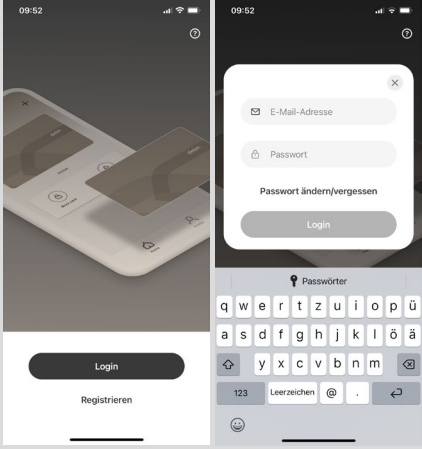
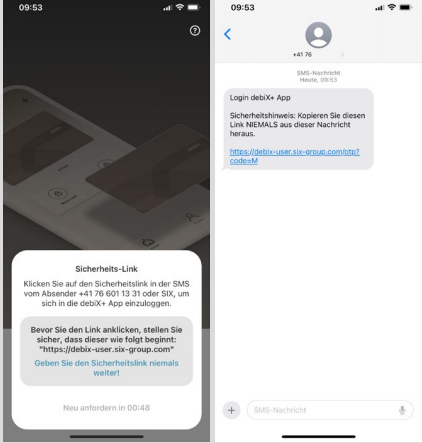
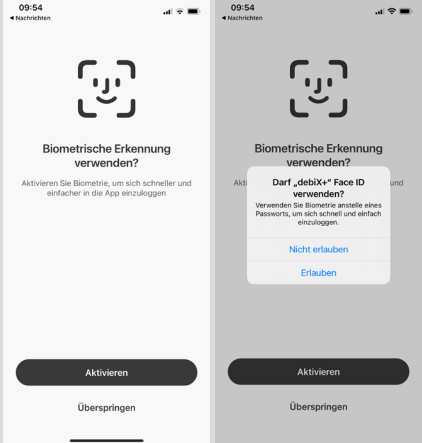
Seite: 2/5

<p><b>3</b></p>	<p>Tippen Sie anschliessend auf «<b>Online-Zahlungen</b>» und aktivieren Sie diese.</p>	
<p><b>4</b></p>	<p>Laden Sie jetzt mit Ihrem Smartphone die App <b>debiX+</b> im App Store bzw. Google Play Store herunter.</p>	
<p><b>5</b></p>	<p>Öffnen Sie die App <b>debiX+</b> und starten Sie die Registrierung. Folgen Sie den Anweisungen in der App.</p> <p>Während der Registrierung werden Sie unter anderem aufgefordert ein Passwort zu erstellen, um sich in der App einzuloggen.</p> <p>Das Passwort können Sie selbst erstellen. Es muss aus mindestens 8 Zeichen, einer Kombination aus Gross- und Kleinbuchstaben und mindestens einer Zahl bestehen.</p>	
<p><b>6</b></p>	<p>Sie erhalten anschliessend per E-Mail einen Bestätigungscode.</p> <p>Bestätigen Sie mit diesem 8-stelligen Code Ihre E-Mail-Adresse.</p>	

# Detaillierte Anleitung zur Einrichtung der App debiX+

Online sicher bezahlen mit Ihrer Debit Mastercard

Seite: 3/5

<p><b>7</b></p>	<p>Loggen Sie sich anschliessend in der App <b>debiX+</b> ein.</p>	
<p><b>8</b></p>	<p>Sie erhalten per SMS einen Sicherheits-Link. Tippen Sie auf diesen.</p>	
<p><b>9</b></p>	<p>Um sich in Zukunft schneller und einfacher und ohne Passwort in der App einzuloggen, können Sie die biometrische Erkennung aktivieren.</p> <p>Für die Aktivierung der Biometrie bitte «Erlauben» auswählen.</p>	

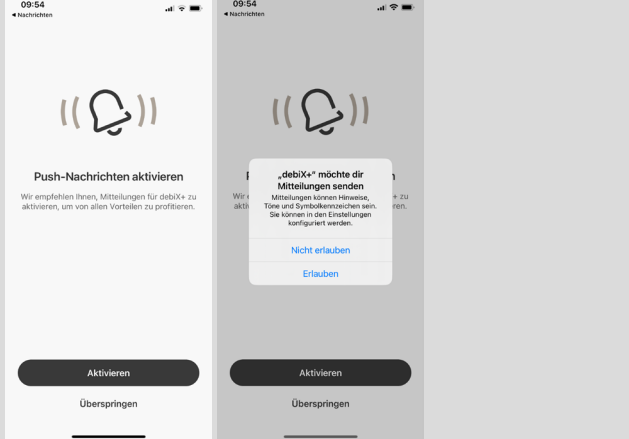

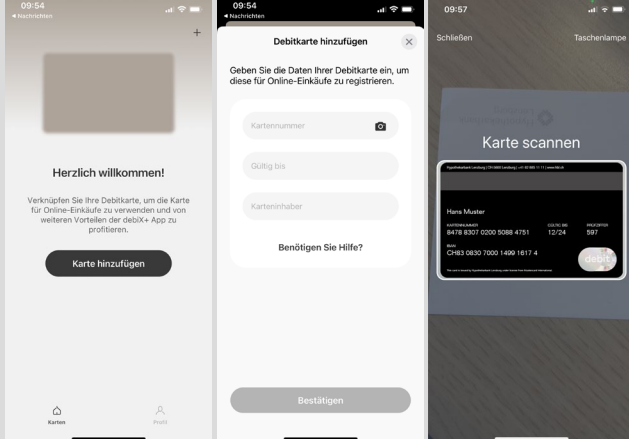
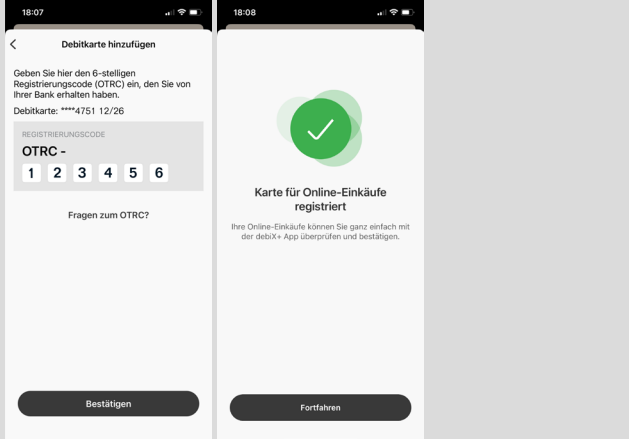


Hypothekbank  
Lenzburg

# Detaillierte Anleitung zur Einrichtung der App debiX+

Online sicher bezahlen mit Ihrer Debit Mastercard

Seite: 4/5

<p><b>10</b></p>	<p>Um von allen debiX+-Vorteilen profitieren zu können, müssen Sie die Push-Nachrichten aktivieren.</p> <p>Für die Aktivierung der Push-Nachrichten bitte «Erlauben» auswählen.</p>	
<p><b>11</b></p>	<p>Damit Sie Ihre Debit Mastercard für Online-Einkäufe verwenden können müssen Sie nun Ihre Karte der App <b>debiX+</b> hinzufügen.</p> <p>Tippen Sie auf den Button «Karte hinzufügen».</p> <p>Füllen Sie die Felder «Kartenummer», «Gültig bis» und «Karteninhaber» aus.</p> <p>Optional können Sie auf das Kamera-Symbol tippen  und die Kartenrückseite scannen.</p>	
<p><b>12</b></p>	<p>Sie werden nun aufgefordert den 6-stelligen Registrierungscode (OTRC) einzugeben.</p> <p><b>Diesen Registrierungscode (OTRC) haben Sie sich vorhin unter Punkt 2 notiert oder Sie haben einen Brief per Post erhalten.</b></p> <p>Tippen Sie den Registrierungscode ein.</p>	

# Detaillierte Anleitung zur Einrichtung der App debiX+

Online sicher bezahlen mit Ihrer Debit Mastercard

Seite: 5/5

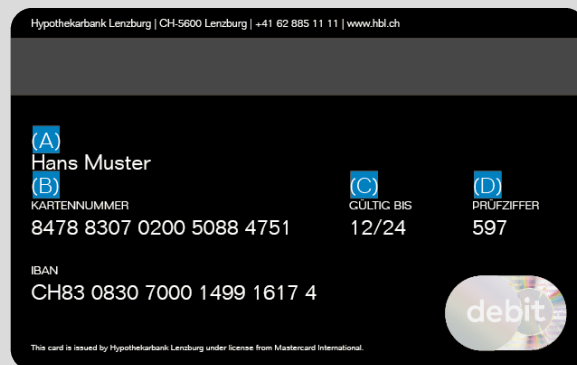
## 13

### Jetzt können Sie mit Ihrer Debit Mastercard online einfach und sicher bezahlen.

Ihr Budget haben Sie immer im Griff, dank der direkten Belastung Ihres Kontos.

#### Und so funktioniert es:

1. Wählen Sie «Kreditkarte bzw. Mastercard» als Zahlungsart. Die meisten Online-Anbieter nutzen die Bezeichnung «Kreditkarte» anstatt der korrekten Bezeichnung «Debitkarte» als Zahlungsart. Ihre Debitkarte ist eine Mastercard.
2. Geben Sie den Namen **(A)**, Ihre Kartennummer **(B)**, das Kartenverfallsdatum **(C)** und die Prüfziffer bzw. CVC-Code **(D)** ein. Diese Angaben finden Sie auf der Rückseite Ihrer Debit Mastercard. Bestätigen Sie nun die Kaufabsicht.
3. Der Betrag wird direkt Ihrem Konto belastet.



#### Sicherheitstipp:

Fotografieren Sie nie diese Rückseite, weil Sie jemandem die IBAN mitteilen wollen. Mit den Angaben könnte Missbrauch betrieben werden.

#### Systemanforderungen

Die App debiX+ ist im App Store (iOS) und im Google Play Store (Android) verfügbar. Sofern Sie ein Huawei-Gerät mit Google Play Store (Android) haben, können Sie die App verwenden.

iOS-Betriebssystemversionen:

- iOS 15 und höher

Android-Betriebssystemversionen:

- Android 11 und höher

#### Die wichtigsten Fragen und Antworten

Weitere Informationen zur Kartennutzung, App debiX+, Mobile Payment, Sicherheit, Gebühren und zu den meistgestellten Fragen finden unter: [www.hbl.ch/debitkarte](http://www.hbl.ch/debitkarte).

